

Оглавление


1. Инструкция по созданию запроса для абонентского пункта Континент-АП.
2. Образец письма запроса на формирование сертификата открытого ключа аутентификации программы «Континент–АП».
3. Образец заявки на получение в УФК по Республике Ингушетия сертификата открытого ключа аутентификации.

Инструкция по созданию запроса на сертификат открытого ключа аутентификации Континент-АП.

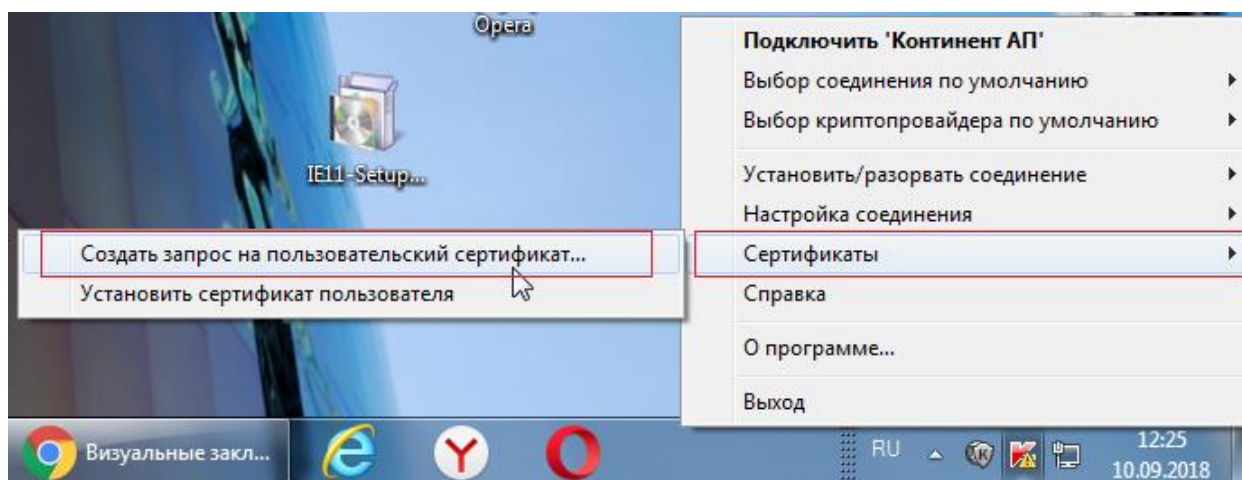
ВАЖНО!

Перед формированием запроса на сертификат открытого ключа Континент-АП необходимо загрузить файл шаблона заявки который размещен на сайте УФК по РИ (ingushetia.roskazna.ru) в разделе ГИС-СУФД онлайн и переместить с заменой файл шаблона заявки «request.xsl» в системный каталог программы Континента-АП по следующему пути:

C:\Program Files\Security Code\Terminal Station\vpn

1. Вызовите меню Континента-АП (кликнуть правой кнопкой мыши по пиктограмме , расположенной в системной трее Windows).

2. В меню «Сертификаты» выберите пункт «Создать запрос на пользовательский сертификат...».



3. На экране появится диалоговое окно для создания запроса. Введите данные владельца ключа программы Континент-АП.

Укажите следующие сведения в полях группы "Параметры сертификата пользователя":

(поля заполняются без кавычек, тире)

«Имя сотрудника» _____ Название организации

«Описание» _____ Не заполняется

«Организация» _____ полное (или сокращенное) название организации

«Подразделение» _____ АП АРМ обмена ЭД

«Регион» _____ Республика Ингушетия

«Город» _____ название населенного пункта в котором располагается организация.

«Страна» _____ RU

«e-mail» _____ электронная почта организации (если имеется).

VPN клиент

Параметры сертификата пользователя

Имя сотрудника: Указать полное (или сокращенное) название организации

Описание:

Организация: Указать полное (или сокращенное) название организации

Подразделение: АП АРМ обмена ЭД

Регион: Республика Ингушетия

Город: Указать населенный пункт в котором располагается организация

Страна: RU

e-mail: Указать e-mail организации (если имеется)

Файлы для сохранения запроса на сертификат

Электронная форма: C:\Users\Боков Михаил\Documents\Боков Михаил_10_09_ Обзор...

бумажная форма: C:\Users\Боков Михаил\Documents\Боков Михаил_10_09_ Обзор...

ОК Отмена Подробно >>

4. В пункте «Файлы для сохранения запроса на сертификат» укажите значения следующих параметров:

- В поле «**Электронная форма**» указать носитель, нажав кнопку «Обзор» и выбрав флешку, на которой будет сохранен ключ Континента-АП и измените имя файла запроса, например: «Администрация Магас 10.09.2018г»;

- Поставить галку в поле «**Бумажная форма**», и указать носитель, нажав кнопку «Обзор» и выбрав флешку на которой будет сохранен ключ Континент-АП. Нажмите кнопку «**Подробнее**» и задайте имя в поле «**Имя контейнера**» например: «Администрация Магас 10.09.2018г».

В поле «**Криптопровайдер**» нужно выбрать из выпадающего списка «**Код безопасности CSP**».

Нажмите кнопку «**ОК**».

VPN клиент

Параметры сертификата пользователя

Имя сотрудника: УФК по Республике Ингушетия

Описание:

Организация: Управление Федерального казначейства по Республике Ингушетия

Подразделение: АП АРМ обмена ЭД

Регион: Республика Ингушетия

Город: Магас

Страна: RU

e-mail:

Файлы для сохранения запроса на сертификат

Электронная форма: E:\УФК_28_12_2020__11_16_23_930.req Обзор...

Бумажная форма: E:\УФК_28_12_2020__11_16_23_930.html Обзор...

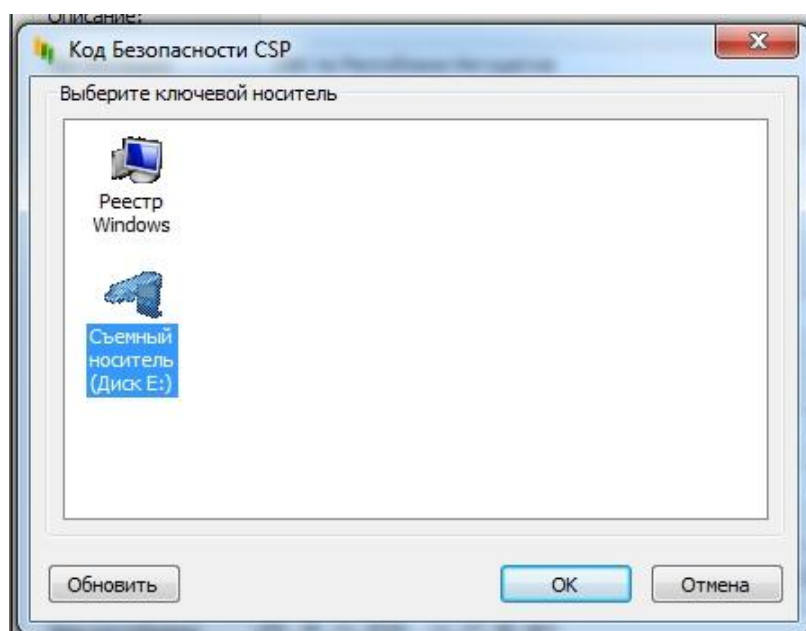
Криптопровайдер: Код Безопасности CSP

Имя контейнера: УФК_28_12_2020__11_16_23_930

Формат запроса: Запрос для СД

OK Отмена Подробно <<

5. В следующем окне в поле «Устройства» выберите носитель, на который будет сохранен ключ программы Континент-АП и нажмите кнопку «ОК».

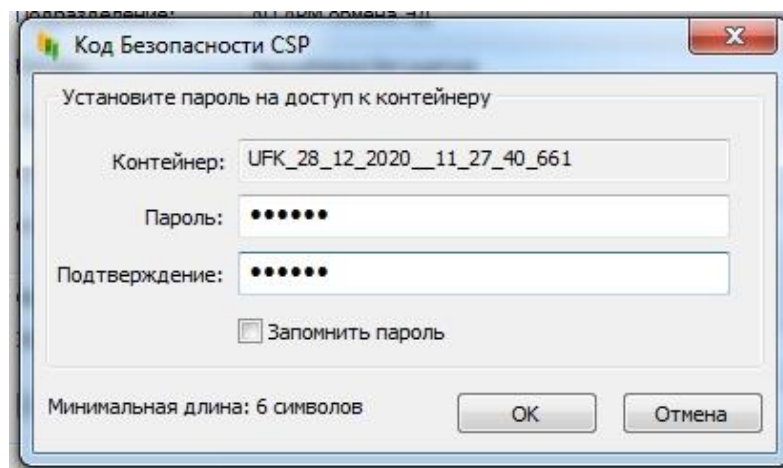


6. На экране появится окно для ввода пароля доступа к ключевому контейнеру.

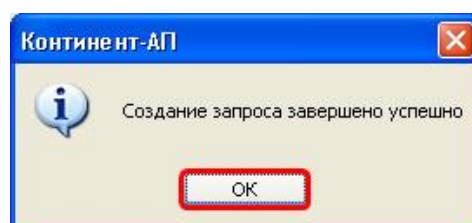
В поле «Новый пароль» введите пароль доступа к ключевому контейнеру, в поле «Подтверждение» введите пароль еще раз.

Примечание. Для криптопровайдера «Код безопасности CSP» ввод пароля **обязателен**.

Нажмите кнопку "ОК".



7. На экране появится сообщение о завершении создания запроса. Нажмите кнопку «ОК».



На носителе с ключом аутентификации Континент-АП будет создано:

- 1) Закрытый ключ;
- 2) Файл запроса с расширением «req»;
- 3) Файл заявки с расширением «html» (необходимо распечатать, заполнить) образец представлен на стр. 6 данной инструкции.

**Образец сопроводительного письма
к заявке на получение в УФК по Республике Ингушетия сертификата
открытого ключа аутентификации**

Печатается
НА ФИРМЕННОМ БЛАНКЕ
организации

10.09.2018 № исх. номер

Руководителю
Управления Федерального
казначейства
по Республике Ингушетия

О выдаче ключа Континент-АП

В связи с (указать причину)* прошу выдать сертификат открытого ключа аутентификации по запросу «указать имя файла с расширением *REQ*» для организации шифрованной связи при использовании аппаратно-программного комплекса шифрования «Континент» (наименование Участника)².

Руководитель организации

Фамилия, имя, отчество

Примечание:

* – Указывается причина запроса сертификата (плановая смена, выход из строя ключа, переход на электронный документооборот).

** – Указывается название файла запроса.

*** – Указывается наименование организации.

Образец заявки на получение в УФК по Республике Ингушетия сертификата открытого ключа аутентификации

Заявка на получение в УФК по Республике Ингушетия сертификата открытого ключа аутентификации

В связи с _____,

предоставлением права использования СКЗИ АП Континент, плановой сменой, изменением реквизитов владельца или указать другую причину

прошу выдать сертификат открытого ключа аутентификации для доступа в защищённые сети Континента участнику информационной системы:

Участник информационной системы **УФК по Республике Ингушетия**

Описание

Организация

Управление Федерального казначейства по Республике Ингушетия

Подразделение

АП АРМ обмена ЭД

Алгоритм открытого ключа: ГОСТ Р 34.10-2012

Распечатка значения открытого ключа пользователя:

04 40 A6 C3 83 65 87 B0 9C 60 93 8C 9D 50 4B F8
C8 E1 8E 9D 19 8A 9E 0A D2 78 F7 74 80 68 D0 41
62 C8 DF 32 57 55 94 88 61 36 4B 1F 27 26 02 6B
C0 68 79 4B A5 2F F9 94 F8 5D B3 6F 26 85 96 23
3E 27

Штамп открытого ключа по алгоритму ГОСТ Р 34.11-94:

73 76 C5 69 C5 BC 79 6D 59 35 2B F1 E3 83 08 DB
61 2E 08 65 AC 4E 26 43 A3 43 CE 6F 96 02 B9 C5

Алгоритм подписи запроса: ГОСТ Р 34.11/34.10-2012

Распечатка значения подписи запроса:

72 1F 91 18 B5 71 FD 52 65 84 74 21 4B AD 9E E5
92 30 98 C2 BB A2 DE 3B 0B D9 9D BB 43 8B 8F 71
2F A1 68 DE F8 AB E9 B4 CD C3 7F 18 75 2B 88 D5
A1 CA BF 5E 8B 30 D6 26 6E 0B B8 1F D3 E6 C2 FC

Запрос ключа аутентификации сформировал _____ / _____

Подпись

" ____ " _____ 20 ____ г.

Сертификат открытого ключа аутентификации доверяю получить _____

Руководитель организации

_____ / _____

Подпись

мп " ____ " _____ 20 ____ г.